

Projeto do Laboratório Conscienciológico de Paracirurgia

Conscientiological Laboratory of Parasurgery Project

Proyecto de Laboratorio Conscienciológico de Paracirugía

Ana Paula do Prado* e Lucas Eduardo Rinaldi Duarte**

* Enfermeira. Pós-graduada em Acupuntura Tradicional Chinesa. Voluntária da *Associação Internacional de Pesquisa Laboratorial em Ectoplasmia e Paracirurgia* (ECTOLAB).

anaacup20@gmail.com

** Coordenador de Desenvolvimento de Sistemas. Cientista da Computação. MBA em Gestão de Negócios. Voluntário da ECTOLAB.

Palavras-chave

Assistência
Autopesquisa
Ectoplasta

Keywords

Assistance
Ectoplast
Self-research

Palabras-clave

Asistencia
Autoinvestigación
Ectoplasta

Resumo:

A *Associação Internacional de Pesquisa Laboratorial em Ectoplasmia e Paracirurgia* (ECTOLAB) objetiva, no presente artigo, apresentar o *Laboratório Conscienciológico de Paracirurgia* (LCP) evidenciando fatos e parafatos ocorridos com a equipe envolvida no projeto, assim como detalhar os objetivos do laboratório, metodologias utilizadas para auxiliar na autopesquisa dos interessados, projetos de pesquisa em andamento para desenvolvimento da especialidade e homologação da metodologia de modo que possa ser implementada em outros locais, além do *Campus* CEAEC. A metodologia é composta por um *software* que foi construído utilizando linguagem *C-Sharp* de programação, utilizando um banco de dados em *mysql*. O projeto do *Laboratório Conscienciológico da Paracirurgia* encontra-se em fase de homologação para devidos ajustes e progresso do projeto junto aos amparadores extrafísicos (Ano-base: 2023).

Abstract:

In this article, the *International Association of Laboratorial Research in Ectoplasm and Parasurgery* (ECTOLAB) aims to present the *Conscientiological Laboratory of Parasurgery* (CLP) revealing facts and parafacts that occurred with the team involved in the project, as well as detailing the objectives of the laboratory, methodologies used to assist in the self-research of interested parties, and ongoing research projects to develop the specialty and approval of the methodology, so that it can be implemented in other locations, besides the CEAEC Campus. The methodology consists of a software that was built using *C-Sharp* programming language, which uses a database in *mysql*. The *Conscientiological Laboratory of Parasurgery* project is at the homologation phase regarding adjustments and progress of the project with the extraphysical helpers (Base year: 2023).

Resumen:

La *Asociación Internacional de Pesquisa Laboratorial em Ectoplasmia e Paracirurgia* (ECTOLAB) tiene como objetivo, en el presente artículo, presentar el *Laboratório Conscienciológico da Paracirurgia* (LCP) evidenciando hechos y parahechos ocurridos con el equipo envuelto en el proyecto, así como detallar los objetivos del laboratorio, metodologías utilizadas para auxiliar en la autoinvestigación de los interesados, proyectos de investigación en andamio para el desarrollo de la especialidad y homologación de la metodología de forma que pueda ser implementada en otros locales, además del *Campus* CEAEC. La metodología es compuesta por un *software* que fue construido utilizando lenguaje *C-Sharp* de programación, utilizando en banco de datos en *mysql*. El proyecto del *Laboratório Conscienciológico da Paracirurgia* se encuentra en fase de homologación para debidos ajustes y progreso del proyecto junto a los amparadores extrafísicos (Año base: 2023).

Artigo recebido em: 27.01.2023.

Aprovado para publicação em: 09.04.2023.

INTRODUÇÃO

Em 2021, os voluntários da *Associação Internacional de Pesquisa Laboratorial em Ectoplasma e Paracirurgia* (ECTOLAB) iniciaram o projeto para criação do *Laboratório Conscienciológico de Paracirurgia* (LCP), com o propósito de criar ambiente de autoexperimentação aos pesquisadores da Ectoplasmologia e da paracirurgia.

Nesse contexto, a finalidade do presente artigo é apresentar o *Laboratório Conscienciológico de Paracirurgia* (LCP), evidenciando fatos e parafatos ocorridos com a equipe envolvida no projeto.

Ao longo do desenvolvimento são detalhados os objetivos do laboratório, metodologias utilizadas para auxiliar na autopesquisa dos interessados, projetos de pesquisa em andamento para desenvolver a especialidade e homologação da metodologia de maneira que possa ser implementada em outros locais, além do *Campus da Associação Internacional do Centro de Altos Estudos da Consciencologia* (CEAEC), onde se encontra instalado.

Os eventos e as atividades presenciais de autodesenvolvimento parapsíquico incluem a tenepes – prática individual, a participação em dinâmicas parapsíquicas, cursos de campo e experimentos em laboratórios conscienciológicos. Nos experimentos laboratoriais é possível desenvolver o parapsiquismo, realizar autopesquisa e vivenciar ambiente de campo ectoplásmico seguro para autoexperimentação.

O método da pesquisa é o da autoexperimentação conscienciológica (Zaslavsky, 2021, p. 436), sendo utilizadas anotações de parapercepções dos pesquisadores envolvidos, assim como explicitação de dados objetivos trazidos da implementação do projeto em todas as suas fases.

O artigo está organizado em duas seções relativas ao *Laboratório Conscienciológico de Paracirurgia*:

1. **Descrição e Histórico.**
2. **Instrumentos e Pesquisas em Andamento.**

I. DESCRIÇÃO E HISTÓRICO

CONTEXTUALIZAÇÃO

O desenvolvimento do autoparapsiquismo requer coragem, vontade e autodescrenologia para vivenciar o paradigma consciencial numa experiência humana multidimensional, a manifestação verdadeira da consciência sem dogmatismos, e de maneira racional e lógica a partir da cosmoética interassistencial.

“A maior autocura é a conquista da **autoconsciencialidade**” (Vieira, 2019, p. 213).

Segundo Vieira (2014a, p. 92), propondo laboratórios conscienciológicos, oportuniza-se ambiente otimizado de autopesquisa da consciência e a autocomprovação parapsíquica, a vivência pessoal capaz de verificar, examinar, experimentar ou testar determinado parafenômeno de modo autopersuasivo.

O projeto está alinhado, propondo ambiente para autoverificação no estudo das especialidades da Consciencologia e o desenvolvimento da *Paracirurgiologia*.

De acordo com o *Dicionário de Neologismos da Consciencologia* (Vieira, 2014b, p. 611):

Definição. A *Paracirurgia* é o ramo da Paramedicina e especialidade da Consciencologia que trata das enfermidades e acidentes, totalmente ou em parte, por procedimentos manuais, operatórios e métodos de origens parapsíquicas.

Sinonímia: 01. Cirurgia alternativa. 02. Cirurgia espiritual. 03. Cirurgia heterodoxa. 04. Cirurgia inortodoxa. 05. Cirurgia livre. 06. Cirurgia marginal. 07. Cirurgia metassomática. 08. Cirurgia paralela. 09. Cirurgia parapsíquica. 10. Cirurgia popular. 11. Cirurgia pública. 12. Logurgia. 13. Intervenção cirúrgica extramédica. 14. Operação parapsíquica. 15. Processo extramédico de cura. 16. Supercirurgia. 17. Telecinesia cirúrgica.

As pesquisas conscienciológicas indicam que a cura ocorre também ao vegetal, animal pré-humano não dotado de fé. O mais sério no fenômeno da paracirurgia é a qualidade e a intensidade positiva da qualidade da exteriorização de ectoplasmia.

Nesse contexto, o *Laboratório Conscienciológico de Paracirurgia* (LCP) caracteriza-se em espaço físico tecnicamente otimizado com metodologia específica para a realização de experimentos científicos multidimensionais e cosmoéticos, relacionados com o fenômeno da Ectoplasmia e da Paracirurgia.

A ectoplasmia ainda é assunto controverso dentro da ciência convencional e, entre os conscienciológicos existem dúvidas e incertezas sobre as possibilidades assistenciais do ectoplasma. Desse modo, a proposição do LCP foi contribuir para o desenvolvimento de pesquisas científicas em Ectoplasmologia e Paracirurgia, além de ser uma ferramenta para apoio no desenvolvimento parapsíquico do autopesquisador oportunizando a autoqualificação da autoectoplasmia em campo paracirúrgico.

O objetivo desse laboratório é oferecer campo de autopesquisa parapsíquica, voltada à qualificação assistencial paracirúrgica da conscin Ectoplasta. O pesquisador interessado pode experimentar o *Campo Ectoplásmico Paracirúrgico* e observar a atuação dele em conjunto com os amparadores técnicos em Paracirurgia.

Houve o desenvolvimento de um *software*, cujos pedidos de paracirurgia efetuados através do *site* da ECTOLAB, são direcionados a um banco de dados e após uma semana esses pedidos são exibidos de maneira aleatória em um monitor de 42 polegadas, no qual são exibidas as iniciais do solicitante, o endereço, a cidade, a idade e o motivo do pedido. A não exposição do nome completo do solicitante é em virtude da conformidade com a *Lei Geral de Proteção de Dados* (LGPD).

O sistema também dispara alguns *e-mails* aos solicitantes dos pedidos orientando relatos, visando contribuir para a mensuração da evolução do atendimento. Os *e-mails* são enviados um dia após a DIP e 30, 60 e 90 dias após a solicitação do pedido.

O ambiente é otimizado com a temperatura de 18 °C. Uma poltrona fica posicionada no centro da sala, de frente para a tela do monitor, todos os pertences e aparelhos eletrônicos ficam fora da sala do experimento. O experimentador, com experiência de no mínimo 1 ano de tenepes, posiciona-se confortavelmente na poltrona em frente ao monitor onde são passados os pedidos de paracirurgia realizados no *site*.

Na atualidade (Data-base: fevereiro de 2023), o experimento inicia-se com um breve relaxamento e trabalho com as energias para instalação do campo paracirúrgico. Após essa fase inicial, o experimentador, sob a coordenação da equipex técnica de paracirurgia, pode realizar o acoplamento com os pedidos de paracirurgia passados na tela ou simplesmente dar passividade, iniciando sua autopesquisa parapsíquica de acordo com seu objetivo e interesse pessoal.

Conforme consta no *Manual de Apoio à Dinâmica Interassistencial de Paracirurgia* (DIP)¹, a predisposição pessoal do pesquisador, do ponto de vista da Autoexperimentologia é possível a autoexperimentação de 12 parafatos no *Laboratório Conscienciológico da Paracirurgia*, listados a seguir, em ordem alfabética:

01. Assistência a ambientes intra e extrafísicos.
02. Assistência a conscins e consciexes.
03. Desassédio consciencial.
04. Desbloqueio energético.

05. Experimentação do campo paracirúrgico.
06. Níveis de descoincidência física vígil.
07. Percepção dos tempos da Paracirurgia: para-asepsia, para-anestesia, paraincisões, assimilação simpática paracirúrgica, procedimentos multidimensionais paracirúrgicos, desbloqueios energéticos, para-analgesia, euforin.
08. *Rapport* com equipex técnica em Paracirurgia.
09. *Rapport* com pedidos de Paracirurgia.
10. Semipossessão benigna.
11. Sinais e sintomas de Ectoplasmia.
12. Sinaléticas parapsíquicas ectoplásmicas.

Toda manifestação da Conscin tem efeitos que podem ser classificados em duas categorias (Vieira, 2014a, p. 605):

1. **Autoefeito:** o efeito sobre si mesmo, centrípeto, de si para si próprio.
2. **Heteroefeito:** o efeito sobre outrem, centrífugo, de si para os outros.

FATOS PRÉVIOS

Em 2013, conforme relata, o professor Hernande Leite (1958–), então coordenador fundador da ECTOLAB, vivenciou projeção consciente em um laboratório com visão tridimensional, no qual os pedidos de paracirurgia ficavam passando em um monitor. O laboratório tinha autonomia relativa e funcionava 24 horas por dia. As assistências ocorriam a todo momento pela equipe extrafísica e também tendo pessoas, ou seja, consciências intrafísicas (conscins), doando ectoplasmia presencialmente.

Em dezembro de 2017, o coautor Lucas Rinaldi e o professor Hernande Leite reuniram-se para conversar a respeito do sistema do laboratório de paracirurgia.

Em janeiro de 2018, fechou-se o entendimento do escopo do projeto e iniciou-se o desenvolvimento do sistema. Em março do mesmo ano, ocorreram os primeiros testes de envios de *e-mails* para preenchimento do relato.

As professoras Neida Cardoso (1954–) e Myriam Sanches (1968–), voluntárias da ECTOLAB, e o professor Hernande Leite participaram dos testes. As homologações finais ocorreram em meados de março de 2019 e o sistema foi entregue para a ECTOLAB.

Em 04 de abril de 2021, o coautor tornou-se voluntário da ECTOLAB e o professor Hernande Leite solicitou-lhe que assumisse a coordenação do *Laboratório Conscienciológico de Paracirurgia* e colocasse o laboratório em funcionamento.

Em 21 de janeiro de 2022, Paulo Battistella (1981–), voluntário da ECTOLAB, relata ter tido uma projeção consciente no CEAEC em Foz do Iguaçu/PR, na qual visitava o *Laboratório Conscienciológico de Paracirurgia*.

Segundo o relato, na projeção havia um amparador que apresentava o ambiente e era possível visualizar as paredes do laboratório que ainda estavam em formação e no centro do ambiente havia uma poltrona que lembrava a prática da tenepes. No dia seguinte àquela experiência projetiva, foi realizada reunião *online* visando organizar o laboratório e, dentre os assuntos abordados, foi discutido a pintura das paredes do laboratório.

Em 2018, a coautora Ana Paula do Prado passou a residir em Osasco/SP, para trabalhar profissionalmente na Clínica de Medicina do professor Hernande Leite, atuando como enfermeira e acupunturista. Tal condição oportunizou a convivência mais próxima ao fundador da Instituição e entendimento de alguns passos em relação ao trabalho de pesquisa realizado pela ECTOLAB e a responsabilidade pessoal da próxis ligada à Instituição.

Então, passou a implementar junto à equipe do setor técnico-científico, uma nova pesquisa na *Dinâmica Interassistencial da Paracirurgia* (DIP), utilizando o aparelho *Bio-Well*, explanado adiante, para análise de ressonância bioenergética antes e depois da Dinâmica, em alguns participantes.

Essa atuação, possivelmente oportunizou a apresentação de um amparador de função, através do fenômeno parapsíquico.

DESCRIÇÃO DE EXPERIÊNCIA PESSOAL

Acordei espontaneamente às 3h30 com a intuição de ir até o quarto onde pratico a tenepes. Cheguei ainda sonolenta, descoincidência e sentei na poltrona, tive então a intuição de pegar meu caderno de anotações. O ambiente estava na penumbra, iniciei uma manobra energética seguida da instalação do Estado Vibracional, já em transe parapsíquico o campo começou a ser instalado com as minhas energias sendo exteriorizadas, visualizei através da clarividência as energias em movimento formando o campo ectoplásmico, o acoplamento pelo coronochakra e telepaticamente os amparadores apresentaram-se e iniciaram o diálogo mental: “Aqui estão seus amigos Carlos e Morfeu”. Passaram algumas informações em relação à autopesquisa e em seguida solicitaram que eu estudasse física quântica, para aprofundar no entendimento e deliberações pessoais sobre energia expandindo os conhecimentos adquiridos da Medicina Chinesa.

O mesmo amparador, de nome Morfeu, apresentou-se na tela mental com paravisual extraterrestre durante a DIP no dia 22.07.2022, explicitando que estava atuando com sua equipe nos trabalhos de assistência da dinâmica, com a especialidade de Parafisiologia, mostrando uma imagem na tela mental, de uma criança sendo assistida após ter desmomado em acidente onde teve a cabeça separada do corpo.

Hipótese de ser um dos amparadores atuantes com a equipe de Paracirurgias na DIP e no Laboratório Conscienciológico de Paracirurgia, com as pesquisas utilizando biorressonância.

O *software* para implantar o projeto foi construído utilizando linguagem *C-Sharp* de programação e um banco de dados em *mysql*, possibilitando 2 tipos de serviços: a gestão dos pedidos de Paracirurgia e o experimento do laboratório de Paracirurgia, conforme descrito a seguir.

GESTÃO DOS PEDIDOS DE PARACIRURGIA

Os pedidos são efetuados através do *site* da ECTOLAB e são direcionados para o banco de dados, o *software* já calcula qual é o próximo dia da DIP e dispara um *e-mail* para o solicitante enviar seu relato um dia após a DIP. O *software* também envia os *e-mails* de acompanhamento de 30, 60 e 90 dias após o atendimento.

EXPERIMENTO DO LABORATÓRIO DE PARACIRURGIA

Os pedidos direcionados para o banco de dados, passam, automaticamente, a serem exibidos no monitor instalado no laboratório de Paracirurgia. O pesquisador da Conscienciológica que for tenepessista, há mais de

1 ano, poderá fazer o experimento de 1 hora e 30 minutos nesse laboratório, sendo 1 hora para doação de ectoplasmia e 30 minutos para preencher o relato de suas parapercepções via sistema. O relato do experimentador também é enviado para o mesmo banco de dados dos pedidos de paracirurgia.

Na atualidade (Ano-base: 2023), espera-se que em etapas futuras, seja possível realizar pesquisas com as informações coletadas pelo *software*.

II. INSTRUMENTOS E PESQUISAS EM ANDAMENTO

BIO-WELL

O *Bio-Well* é um aparelho de ressonância proposto para realizar ressonância energética baseado na técnica de imagem eletrofotônica (efeito *Kirlian*), para avaliação expressa do estado energético da pessoa, onde a interpretação dos exames é embasada nos conceitos dos canais de energia da Medicina Chinesa e Ayurveda.

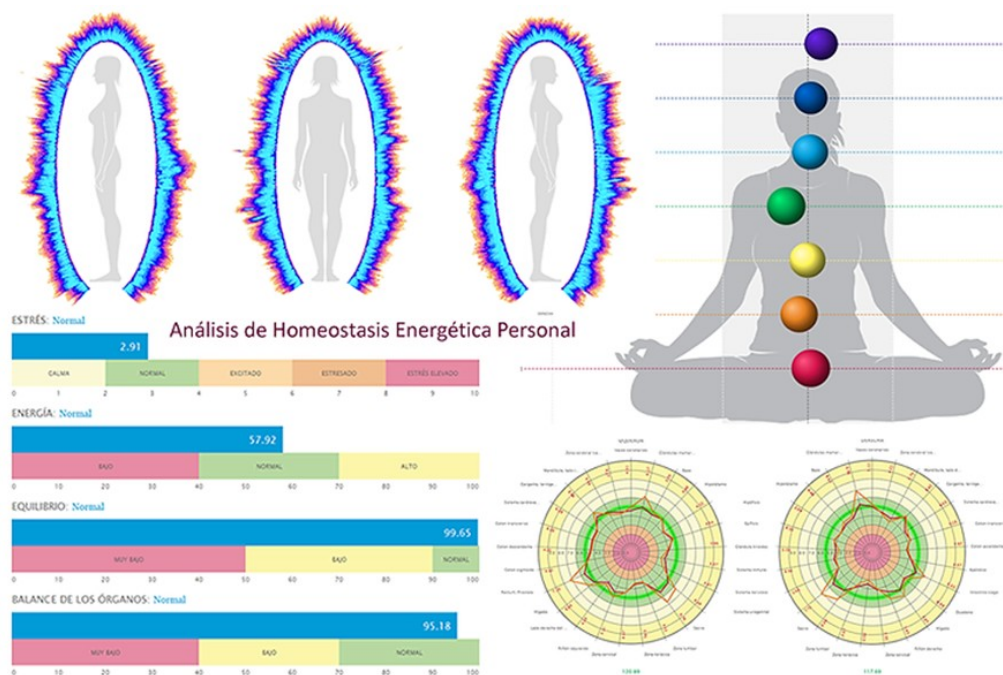
Esse aparelho foi desenvolvido por uma equipe liderada pelo Dr. Konstantin Korotkov (1961–), físico russo, professor na Universidade Técnica de São Petersburgo. Trata-se de aparelho que possibilita a análise eletrofotônica a partir de varredura dos elétrons dos dedos da pessoa.

Quando a varredura é realizada pelo *Bio-Well*, uma corrente elétrica fraca é aplicada na ponta dos dedos e a resposta do objeto a esse estímulo é a formação de uma emissão eletrônica, essa emissão de elétrons estimula a descarga de gás (brilho) que é capturada pela câmera de vídeo e traduzida de volta em gráficos que permitem a análise de fatores positivos e negativos que alteram seu estado de energia e estresse.

O *Bio-Well* não é destinado para diagnóstico médico, ele fornece uma impressão dos níveis de energia e estresse do indivíduo, permitindo a análise da influência de diferentes situações e estímulos.

A Figura 1, apresentada a seguir, ilustra o exame realizado pelo *Bio-Well*.

FIGURA 1.



Fonte. Bio-Well Brasil.

A análise da captação eletrofotônica, no *Bio-Well* é feita com base na *Medicina Tradicional Chinesa*, a qual atesta a existência de uma rede de canais para o fluxo de energia no corpo humano. Esses canais, também conhecidos como meridianos, conectam o corpo da superfície aos órgãos internos.

Há evidências experimentais apontando que esses meridianos correspondem ao interstício celular, tecido conectivo, conjuntivo intersticial que compõe uma teia contínua envolvendo todos os músculos, ossos e tendões, espalhando-se até o corpo interno, áreas mais profundas, permeando cada órgão, nervo, sangue e vaso linfático.

Os principais meridianos passam pelos dedos e conectam-se a outros meridianos, por isso a análise de ressonância bioenergética é possível, trazendo dados em relação ao estado de saúde geral do indivíduo.

INTERSTÍCIO CELULAR

A pesquisa proposta pelo pesquisador Ismael Pinheiro Junior (1973–), realizada pela ECTOLAB durante os *Cursos de Imersão em Ectoplasmia* e publicada no livro *Ectoplasma: Panorama Contemporâneo das Pesquisas em Ectoplasmia* (Leite & Vicenzi, 2018), a respeito dos efeitos do estado vibracional no interstício celular, ou seja, na matriz extracelular – essa rede formada por tecido conjuntivo entre as células –, corrobora com a pesquisa publicada em 2018 pela Universidade de Nova York e publicada na revista *Scientific Reports* que expõe o seguinte:

O espaço intersticial é a fonte de linfa e é um compartimento de fluido importante no corpo. Enquanto a anatomia e composição e estrutura de espaços inter e intrateciduals maiores é descrita apenas vagamente na literatura. Isso é particularmente importante em referência ao acúmulo intersticial e ao considerar fluxo e volume do líquido intersticial (Benias *et al.*, 2018).

Tal pesquisa sugere também que o espaço conjuntivo entre as células não é denso, mas sim repleto de líquido e a presença desse fluido tem implicações importantes na função e patologia dos tecidos.

No livro *Ectoplasma: Panorama Contemporâneo das Pesquisas em Ectoplasmia*, Leite & Vicenzi (2018, p. 124, 125 e 127) explicitam o entendimento do sistema energético conceituado pelas Medicinas Milenares Chinesa e Indiana que serviu de base para a consolidação de um saber levado a arte de curar, fala num sistema integrador que abarca o funcionamento de toda biologia, através do fornecimento de nutrição, calor, e energia para todos os tecidos do corpo através de canais.

A Anatomofisiologia desse sistema é descrita como sendo composta de canais ou dutos, interpretado pelos chineses como sendo uma rede, onde estão pontos de acupuntura e que é permeada por uma substância denominada *Qi*, ou bioenergia, que influencia diretamente o funcionamento da biologia humana.

As medicinas milenares trazem conceitos de energia, *Qi* ou *Prana*, composto por dois padrões de energia. A energia material que está relacionado com essa linfa, o substrato proveniente do nosso metabolismo, o líquido intersticial que propicia as trocas celulares. Explicita também o padrão de energia imaterial, que é proveniente dos sentimentos advindos das interpretações da consciência, os pensenes.

Os resultados da pesquisa da ECTOLAB, explicitados no livro, sugerem que a forma pela qual o organismo produz essa malha ou rede capaz de favorecer a passagem de energia material e imaterial, e aumentam o espaço intersticial, melhora a concentração e auxilia a passagem ou fluxo desse líquido intersticial através de todo o organismo humano. Aproveitando o legado deixado pelas antigas civilizações sobre a fisiologia

energética, para explicar possíveis resultados obtidos com as técnicas de autoexperimentação disponibilizadas pela Conscienciologia.

Tais achados reforçam a existência de um sistema energético específico que interage com os demais sistemas orgânicos, composto pelo espaço intersticial.

BIO-WELL ENQUANTO INSTRUMENTO DE PESQUISA NO LABORATÓRIO CONSCIENCIOLÓGICO DA PARACIRURGIA (LCP)

No LCP é possível realizar o exame de biorressonância antes e depois do experimento, aplicado e supervisionado pelos voluntários treinados.

O aluno interessado na autopesquisa, recebe o relatório do exame e explicação breve dos resultados e, se preferir, pode fazer preceptoria em relação ao exame e aos seus resultados depois do campo ectoplásmico paracirúrgico. Esses dados podem ser utilizados para avaliar sua condição de homeostase e energia enquanto assistente multidimensional, podendo planejar ações de autocuidado e autoqualificação energética interassistencial.

PRECEPTORIA NO LCP

A preceptoria oferecida ao pesquisador no LCP visa esclarecer quanto ao resultado do exame de biorressonância e encaminhar para tratamento com especialistas, quando necessário, as demandas trazidas para autopesquisa visando o equilíbrio holossomático e o desassédio do pesquisador.

As orientações quanto aos cuidados de saúde holossomática favorecem o autodesenvolvimento parapsíquico ectoplásmico através da Ectoplasmia Interassistencial Lúcida.

É imprescindível o autoequilíbrio do assistente, tendo em vista que oferecemos um molde energético para a atuação dos amparadores técnicos da paracirurgia, quanto mais homeostático esse molde, melhores os efeitos ectoplásmicos paracirúrgicos.

A VIVÊNCIA PRÁTICA NA CONDIÇÃO DE ACOPLADOR PARACIRÚRGICO QUALIFICA E AMPLIA A TARA PARAPSÍQUICA DAS CONSCINS, ENQUANTO MINIPEÇAS DO MAXIMECANISMO MULTIDIMENSIONAL INTERASSISTENCIAL.

(Rodrigues, 2018, p. 285)

PESQUISAS

Foram propostas duas pesquisas relativas ao LCP mediante reuniões com a equipe do técnico-científico, da coordenação do laboratório, e a presença da colaboração de especialistas em pesquisa, não voluntários da ECTOLAB.

A primeira pesquisa foi proposta a fim de utilizar um instrumento de pesquisa já validado pela Ciência Convencional, e fazer a ponte entre os paradigmas através de possíveis resultados obtidos. O instrumento mensura a intensidade da dor ao fazer o pedido de paracirurgia a distância, conforme demonstrado na Figura 2, a seguir:

FIGURA 2

IAD	
0	Sem dor
1	Leve
2	Desconfortante
3	Angustiante
4	Horrível
5	Excruciante

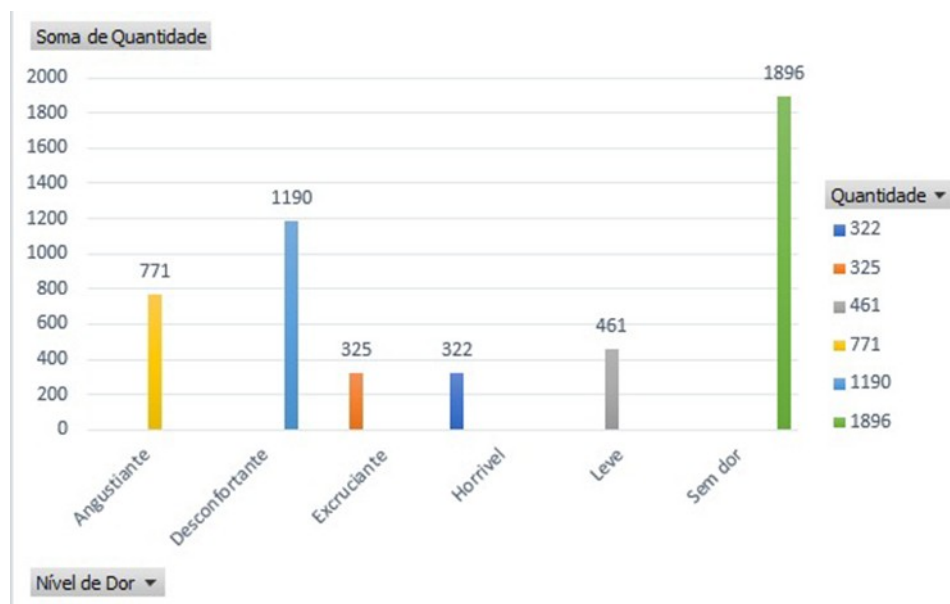
Fonte: Varoli & Pedrazzi (2006).

Segundo a pesquisa supracitada (Varoli & Pedrazzi, 2006), o questionário de Dor McGill mostrou-se uma ferramenta muito útil para medir a dor, e sua versão em português brasileiro foi validado para ser utilizado como um importante recurso diagnóstico.

O interessado em receber a Paracirurgia a distância, faz o pedido pela *website* da ECTOLAB, ao acessar o campo “Pedido de Paracirurgia”, automaticamente poderá preencher com SIM ou NÃO a autorização para o uso das informações para a pesquisa, seguido do preenchimento simples do instrumento que mensura a intensidade da dor, assim como após o experimento, ao enviar o relato da experiência automaticamente poderá preencher novamente, relatando a intensidade da dor após o experimento da Paracirurgia.

A seguir, nos gráficos 1 e 2 e nas tabelas 1 a 3, são apresentados resultados de dados analisados e coletados no período de 09/04/2022 a 20/01/2023.

GRÁFICO 1.



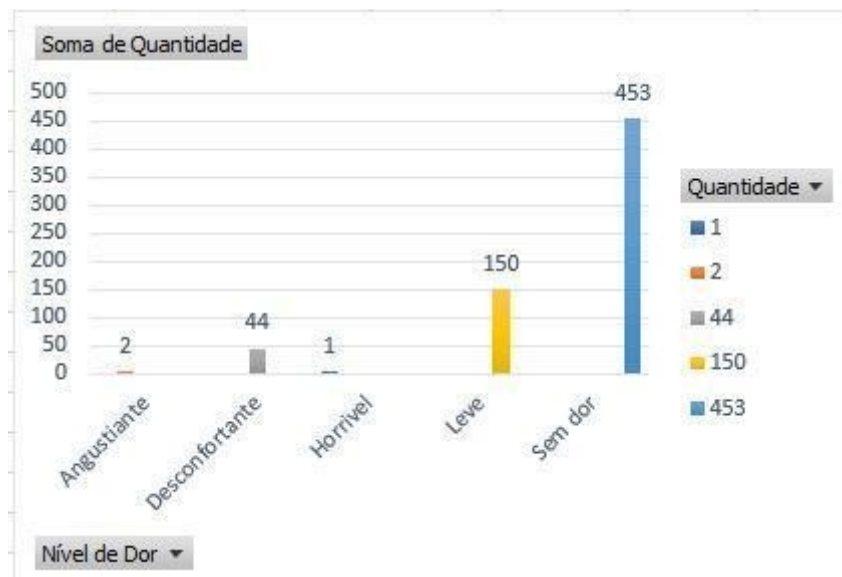
PONTOAÇÕES:

1.896 pedidos no total

771 pessoas sinalizaram sentir dor angustiante;

1.190 pessoas sinalizaram sentir dor desconfortante;
 325 pessoas sinalizaram sentir dor excruciante;
 322 pessoas sinalizaram sentir dor horrível;
 461 pessoas sinalizaram sentir dor leve;
 0 pessoas sinalizaram sem dor.

GRÁFICO 2. DADOS PÓS-EXPERIMENTO DA PARACIRURGIA A DISTÂNCIA.



Apenas 453 pessoas enviaram a resposta dos efeitos pós-Paracirurgia a distância; seguem pontuações:
 1.443 pessoas não responderam;
 2 pessoas sinalizaram sentir dor angustiante;
 44 pessoas sinalizaram sentir dor desconfortante;
 1 pessoa sinalizou sentir dor horrível;
 150 sinalizaram sentir dor leve;
 0 pessoa sinalizaram sem dor.

Os dados coletados até o momento são insuficientes para a pesquisa que se encontra em andamento. Muitos participantes deixam de preencher o pós-experimento, o que mostra uma dificuldade de coleta de dados consistentes.

A segunda pesquisa foi realizada presencialmente no LCP.

Após o experimento de uma hora no LCP, o pesquisador preenche a planilha com as parapercepções e com o relato da experiência.

OUTRAS PESQUISAS

Além do exposto, no LCP são oferecidos exame de biorressonância e preceptoria para o pesquisador interessado no equilíbrio holossomático, a fim de planejar sua autoqualificação assistencial.

“O **assistente** é quem achou o remédio primeiro, por isso assiste ao companheiro” (Vieira, 2019, p. 163).

TABELAS APURADAS APÓS OS EXPERIMENTOS NO LABORATÓRIO DE PARACIRURGIA

TABELA 1

Localidade dos Experimentadores	Quantidade
Foz do Iguaçu – PR	13
Rio de Janeiro – RJ	2
Brasília – DF	1
Jaguariúna – SP	1
Total de Experimentos	17

TABELA 2

Percepções de Parapercepções	Quantidade
Clarividência	5
Clariaudiência	4
Ectoplasmia	8
Para-anestesia	4
Paracirurgia	5
Repercussão no soma	8
Relato	10

TABELA 3

Palavras-chave dos relatos:
Acoplamento com os pedidos de paracirurgia
Campo otimizado
Liberação de ectoplasmia e muita dimener
Presença da equipe extrafísica de amparadores
Campo muito assistencial
Descoincidência dos veículos
Sonolência
Ativação dos palmochacras
Plantochacras quentes
Sensação de alteração do tempo
Hospital extrafísico
Atendimento a conscins e consciexes
Sensação de parar na tela mental um único pedido

CONSIDERAÇÕES FINAIS

No artigo, além da descrição, foram expostos os fatos e parafatos que ressaltam e esclarecem sobre o projeto do *Laboratório Conscienciológico da Paracirurgia*, o qual encontra-se em fase de homologação

e necessita da participação de diversos pesquisadores da Ectoplasmologia para conclusão dos achados pesquisísticos necessários, para devidos ajustes e progresso do projeto junto aos amparadores extrafísicos.

NOTAS

1. **ECTOLAB; Manual de Apoio à Dinâmica Interassistencial de Paracirurgia (DIP); Apostila; Material Institucional contendo Descrição de Procedimentos Necessários à Equipe de Voluntários que atuam na DIP;** Organizador Celso Roberto Fior; 23 p.; versão 2; Associação Internacional de Pesquisa Laboratorial em Ectoplasmia e Paracirurgia (ECTOLAB); Foz do Iguaçu, PR; 2016, página 9.

BIBLIOGRAFIA ESPECÍFICA

1. **Benias, Petros C.; et al.; Structure and Distribution of an Unrecognized Interstitium in Human Tissues;** Artigo; *Scientific Reports*; Revista; 22 refs.; 27.03.18; disponível em: <<https://www.nature.com/articles/s41598-018-23062-6>>; acesso em: 03.04.23 às 21h22.

2. **Bio-Well Brasil;** disponível em: <<https://www.bio-wellbrasil.com.br>>; acesso em: 03.04.23 às 21h45.

3. **Leite, Hernande; & Vicenzi, Ivelise; Orgs.; Ectoplasma: Panorama Contemporâneo das Pesquisas em Ectoplasmia;** revisora Ivelise Vicenzi; & Rosemary Salles; 208 p.; 7 caps.; 60 enus.; 4 fotos; glos. 70 termos; 2 gráfs.; 4 ilus.; 1 *website*; 135 notas; 82 refs.; 77 bibl. compl.; alf.; geo.; ono.; 16 x 22 cm; br.; *Espaço Acadêmico*; Foz do Iguaçu, PR; 2018; páginas 38, 40, 42, 121, 122, 124, 125 e 127.

4. **Rodrigues, Elizabeth; Acoplador Paracirúrgico;** verbete; In: **Vieira, Waldo; Org.; Enciclopédia da Conscienciologia;** apres. Coordenação da ENCYCLOSSAPIENS; revisores Equipe de Revisores da ENCYCLOSSAPIENS; CLXXIV + 23.004 p.; 1.112 citações; 11 cronologias; 33 *E-mails*; 206.055 enus.; 602 especialidades; 1 foto; glos. 4.580 termos (verbetes); 701 microbiografias; 270 tabs.; 702 verbetógrafos; 28 *websites*; 670 filmes; 54 videografias; 1.087 webgrafias; 13.896 refs.; 9ª Ed. rev. e aum.; Digital; Associação Internacional de Enciclopediologia Conscienciológica (ENCYCLOSSAPIENS); & Associação Internacional Editares; Foz do Iguaçu, PR; 2018; páginas 281 a 285; disponível em: <<http://encyclossapiens.space/nona/ECDigital9.pdf>>; acesso em: 03.04.23; 21h28.

5. **Varoli, Fernando Kurita; & Pedrazzi, Vinícius;** Adapted Version of the McGill Pain Questionnaire to Brazilian Portuguese; *Department of Dental Materials and Prosthodontics, School of Dentistry of Ribeirão Preto, Universidade de São Paulo;* Ribeirão Preto, SP, Brazil; 2006.

6. **Vieira, Waldo; Dicionário de Argumentos da Conscienciologia;** revisores Equipe de Revisores do Holociclo; 1.572 p.; 1 *blog*; 21 *E-mails*; 551 enus.; 1 esquema da evolução consciencial; 18 fotos; glos. 650 termos; 19 *websites*; alf.; 28,5 x 21,5 x 7 cm; enc.; Associação Internacional Editares; Foz do Iguaçu, PR; 2014a; páginas 92 e 605.

7. **Idem; Dicionário de Neologismos da Conscienciologia;** organizadora Lourdes Pinheiro; revisores Ernani Brito; *et al.*; 1.072 p.; 1 *blog*; 21 *E-mails*; 4.053 enus.; 1 *facebook*; 2 fotos; glos. 2.019 termos; 14.100 (termos neológicos); 1 listagem de neologismos; 1 microbiografia; 21 *websites*; 61 refs.; 28,5 x 21,5 x 7 cm; enc.; Associação Internacional Editares; Foz do Iguaçu, PR; 2014b; páginas 92 e 611.

8. **Idem; Léxico de Ortopensatas;** revisores Equipe de Revisores do Holociclo, CEAEC e EDITARES; 3 Vols.; 2.084 p.; Vol. I; 652 conceitos analógicos; 30 *E-mails*; 4 enus.; 1 esquema de evolução consciencial; 2 fotos; glos. 7.518 termos; 2.313 megapense-nes trivoculares; 1 microbiografia; 25.183 ortopensatas; 1 tab.; 120 técnicas lexicográficas; 26 *websites*; 28,5 x 22 x 13 cm; enc.; 2ª Ed. rev. e aum.; Associação Internacional Editares; Foz do Iguaçu, PR; 2019; páginas 163 e 213.

9. **Zaslavsky, Alexandre; Métodos Científicos Conscienciológicos: Estudo Exploratório;** Artigo; *Conscientia*; Revista; Trimestral; Vol. 25; N. 3; 1 *E-mail*; 5 enus.; 30 refs.; Associação Internacional do Centro de Altos Estudos da Conscienciologia (CEAEC); Foz do Iguaçu, PR; Julho-Setembro, 2021; páginas 436 a 446.